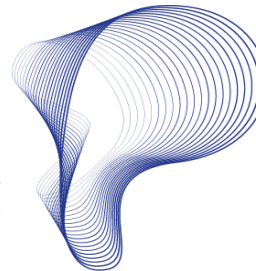


Plan National d'Accélération  
de la Transformation  
de l'Écosystème

de l'Enseignement Supérieur  
de la Recherche Scientifique  
et de l'Innovation



المملكة المغربية  
وزارة التعليم العالي والبحث العلمي والابتكار



جامعة السلطان مولاي سليمان  
Université Sultan Moulay Slimane

جامعة السلطان مولاي سليمان  
UNIVERSITE SULTAN MOULAY SLIMANE

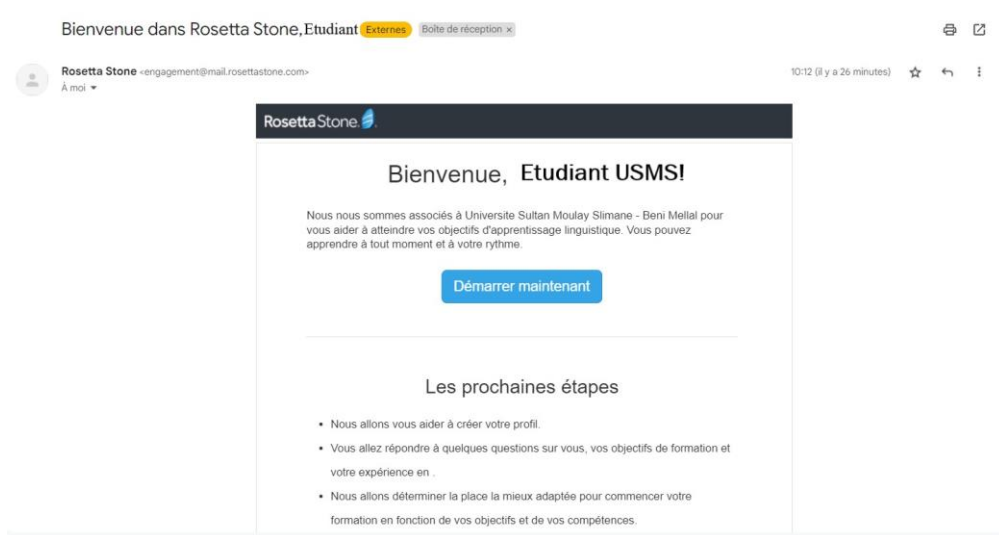
Rosetta  
Stone



دليل الولوج إلى منصة اللغات  
GUIDE DE L'UTILISATEUR

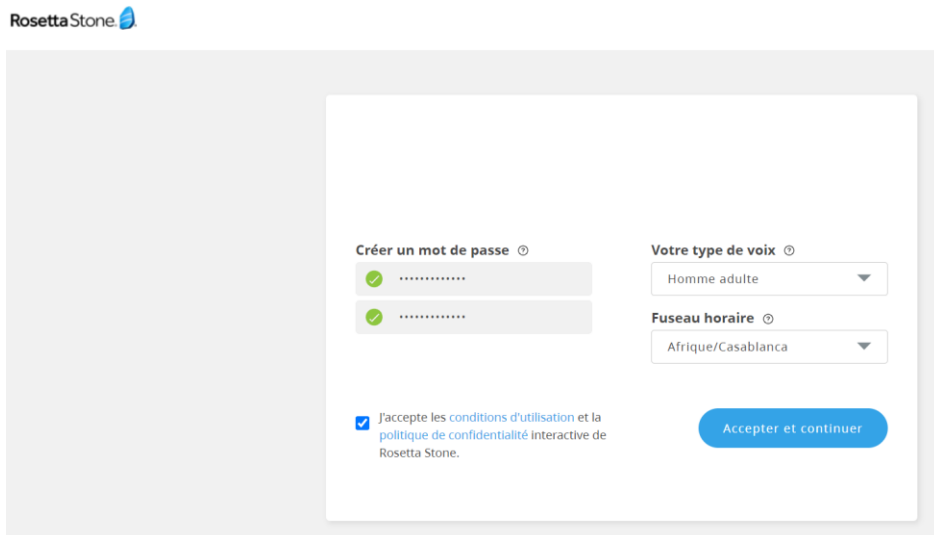
## 1ère étape: Email de bienvenue et création de compte

### المرحلة الأولى: بريد الترحيب و تفعيل الحساب



✓ ستتلقى رسالة ترحيب عبر البريد الإلكتروني  
✓ اضغط على « Démarrer maintenant » لتفعيل الحساب

- ✓ Vous recevrez un e-mail de Bienvenue
- ✓ Cliquez sur « Démarrez maintenant » pour configurer votre profil



✓ إنشاء كلمة المرور وتعبئة المعلومات المطلوبة  
✓ اضغط على « Accepter et continuer »

- ✓ Créez votre mot de passe et renseignez les informations demandées
- ✓ Cliquez sur « Accepter et continuer »




## 2<sup>ème</sup> étape: Test de positionnement

### المرحلة الثانية: اختبار تحديد المستوى

RosettaStone

#### Vos capacités linguistiques actuelles en Français

Afin de vous aider à tirer le meilleur parti de Rosetta Stone, nous aimerions en savoir plus sur vos compétences actuelles en Français.

-  Nous utiliserons vos résultats uniquement pour vous orienter vers le produit et le niveau de langue appropriés, afin de répondre aux mieux à vos compétences et vos objectifs d'apprentissage.
-  Nous vous recommandons de vous installer dans un endroit calme avec votre casque pour vérifier que vous entendez clairement les questions audio du test.
-  Toute question laissée sans réponse sera comptée comme fausse.


Démarrer le test


RosettaStone


#### PARTIE 1


Choisissez la meilleure réponse qui correspond à l'enregistrement et à l'image.











Quitter le test

Ignorer

- ✓ يستغرق الاختبار من 30 إلى 45 دقيقة
- ✓ يتكون الاختبار من ثلاثة أقسام مختلفة و يتضمن أسئلة ذات خيارات متعددة
- ✓ تأكد من تفعيل الصوت، بعض الأسئلة تتطلب سماع السؤال و/أو الإجابة

- ✓ Le test dure de 30 à 45 minutes
- ✓ Le test est constitué de 3 catégories différentes et contient des questions à choix multiples
- ✓ Assurez-vous de l'activation du son, certaines questions exigerons que vous écoutiez la question et/ou d'y répondre

## 3<sup>ème</sup> étape: Résultat du Test

### المرحلة الثالثة: نتيجة الاختبار

- ✓ A la fin du test, vous découvrirez votre score, votre niveau CECRL « Cadre Européen Commun de Référence pour les Langues »
- ✓ Cliquez sur « Démarrer l'apprentissage »

- ✓ عند اكتمال الاختبار، ستظهر درجاتك ومستواك طبقا للإطار الأوروبي المرجعي المشترك CECRL
- ✓ لبدء رحلة التعلم، اضغط على « Démarrer l'apprentissage »

Rosetta Stone

### Félicitations !

Vous avez terminé le pré-test d'/de Français de Rosetta Stone. Vos résultats au test sont expliqués ci-dessous.

Vos résultats aux tests de lecture et d'écoute indiquent que vous êtes prêt à étudier le contenu du CECRL niveau C1.



Votre score :

**285/400**

Au niveau CECR C1, vous êtes en mesure d'exécuter les tâches suivantes :

Comprendre des textes très variés, plus difficiles et plus longs, et identifier leur signification implicite.

Vous exprimer de façon aisée et spontanée, sans rechercher les expressions de manière patente.

Démarrer l'apprentissage

## 4<sup>ème</sup> étape: Parcours d'apprentissage

### المرحلة الرابعة: مسار التعلم

- ✓ Rosetta Stone propose deux parcours d'apprentissage
- **Foundation:** Expérience pour les débutants A1 et A2
- **Fluency Builder:** Apprentissage intermédiaire et avancé; B1, B2, C1 et C1+

- ✓ يقدم Rosetta stone مسارين للتعلم
- **Foundation:** للمبتدئين، المستويين A1 و A2
- **Fluency Builder:** للمستوى المتقدم B1 إلى C1



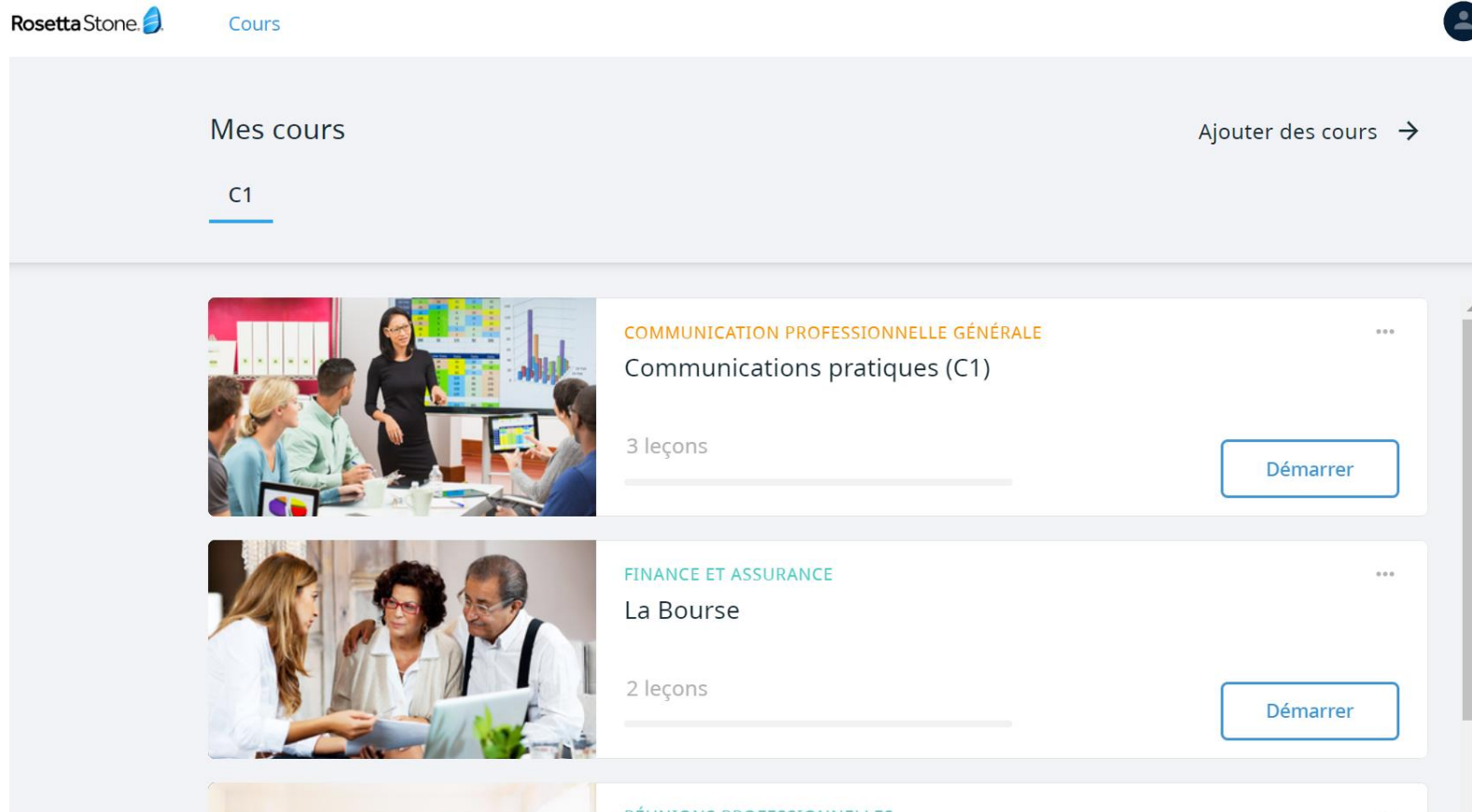


## 4<sup>ème</sup> étape: Parcours d'apprentissage

### المرحلة الرابعة: مسار التعلم

- ✓ Commencez votre apprentissage à travers les activités compatibles avec votre niveau de maîtrise de la langue

✓ ابدأ رحلة التعلم من خلال إنجاز الأنشطة التي تتوافق مع مستوى إتقانك للغة



The screenshot shows the Rosetta Stone interface for the 'Cours' section. At the top left, the Rosetta Stone logo and the word 'Cours' are visible. A user profile icon is in the top right. Below the header, there is a section titled 'Mes cours' with an 'Ajouter des cours' button and an arrow. Underneath, the level 'C1' is indicated. The main content area displays a list of courses:

- COMMUNICATION PROFESSIONNELLE GÉNÉRALE**  
Communications pratiques (C1)  
3 leçons  
Démarrer
- FINANCE ET ASSURANCE**  
La Bourse  
2 leçons  
Démarrer

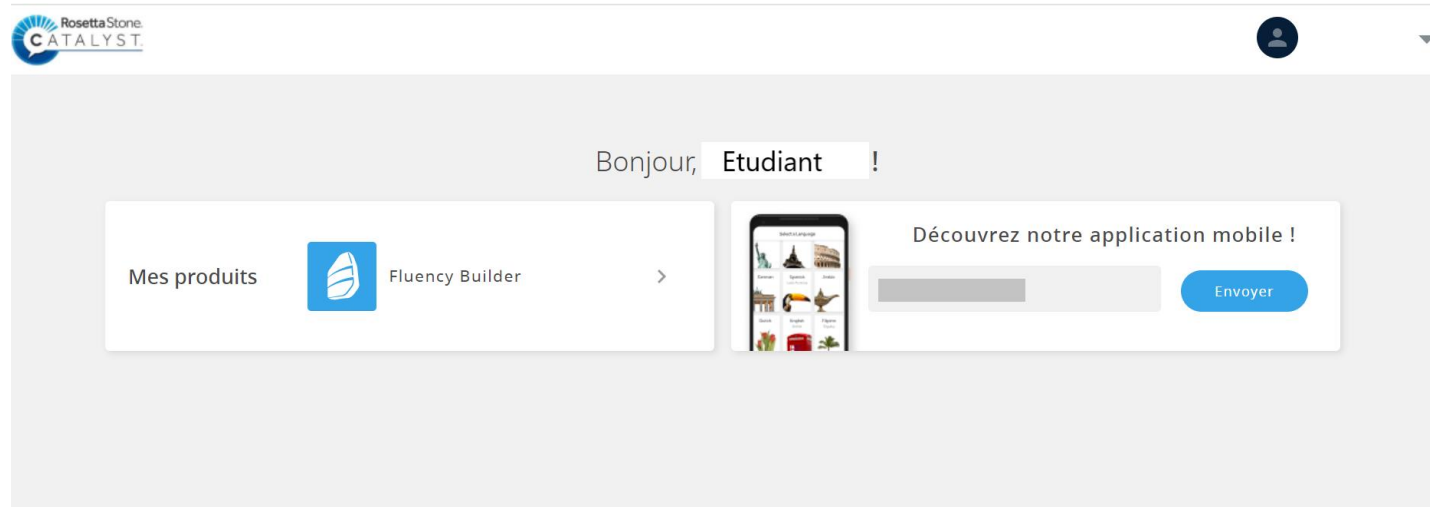
Each course entry includes a small image on the left, the course title and level, the number of lessons, and a 'Démarrer' button. A vertical scrollbar is visible on the right side of the course list.

## 5<sup>ème</sup> étape: Télécharger l'application mobile

### المرحلة الخامسة: تحميل التطبيق على الهاتف

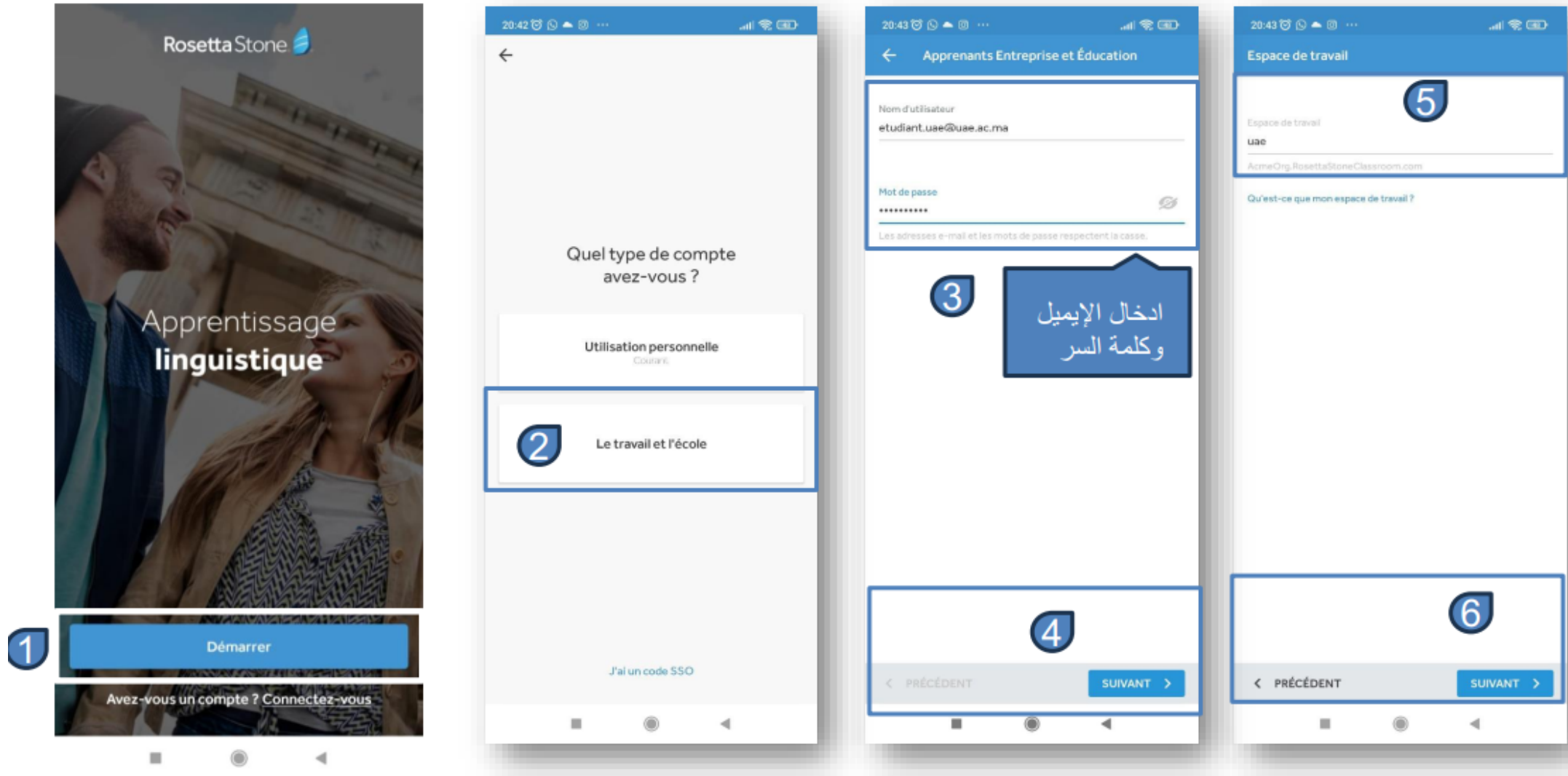
- ✓ Cliquez sur « Envoyer » pour recevoir un lien de téléchargement de l'application sur votre smartphone

- ✓ يمكنك تنزيل تطبيق الهاتف المحمول المناسب من خلال الضغط على « Envoyer »



## 6<sup>ème</sup> étape: Se connecter sur l'application

### المرحلة السادسة : تسجيل الدخول





## 7<sup>ème</sup> étape: Téléchargement des activités

### المرحلة السابعة: تحميل الأنشطة

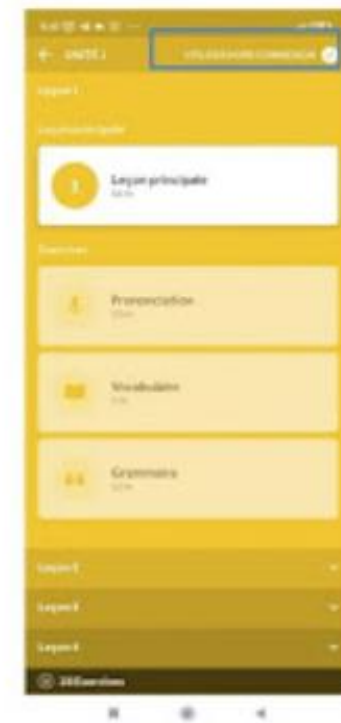


## 8<sup>ème</sup> étape: Accès aux cours sans connexion Internet

### المرحلة الثامنة: الإستفادة من الدروس دون الربط بالإنترنت

- ✓ Vous pouvez accéder aux activités téléchargées sans connexion Internet

- ✓ يمكنك الإطلاع على الأنشطة التي تم تنزيلها عندما لا تكون لديك إمكانية الربط بالإنترنت



En cas de problème, contactez-nous

للإتصال بنا:



**[admin.rosetta@usms.ac.ma](mailto:admin.rosetta@usms.ac.ma)**